

LICEUL TEHNOLOGIC BAIA DE FIER  
COMUNA BAIA DE FIER, JUD. GORJ  
STR. PRINCIPALĂ, NR. 367  
TEL./FAX.:0253461328  
E-MAIL.:grup\_scolar\_ind\_baia\_de\_fier@yahoo.com  
Web: www.ltbaiadefier.ro  
Nr. 1153...../15.04.2024.....



APROBAT CP  
APROBAT CA 12.04.2024

AVIZAT,  
DIRECTOR,  
Prof. Turbăceanu Dana Simona



Responsabil programe și proiecte  
educative și extracurriculare,  
Prof. înv.primar: Dungan Valentina Roxana

# PROGRAMUL ACTIVITĂȚILOR EXTRACURRICULARE

## DIN „SĂPTĂMÂNA VERDE”

22-26 APRILIE 2024

CLASELE PREGĂTITOARE-IV

Coordonatori activități:

Clasa Pregătitoare-Prof.în.v.primar:Dungan Valentina Roxana

Clasa I-Prof.în.v.primar:Ionașcu Elena Diana

Clasa a II-a -Prof.în.v.primar:Flondor Simona Daniela

Clasa a III-a -Prof.în.v.primar:Crețoiu Andreea

Clasa a IV-a -Prof.în.v.primar:Drăgănescu Elena Claudia





## PROGRAMUL ACTIVITĂȚILOR EXTRACURRICULARE

### DIN „SĂPTĂMÂNA VERDE”

PERIOADA 22.04.2024 -26.04.2024

CP-IV

NR. CRT	ZIUA	TEMA	OBECTIVE URMĂRITE	ACTIVITĂȚI PROPUSE	RESURSE NECESARE
1.	LUNI 22.04.2024	<b>Sănătatea mediului înconjurător</b>	<ul style="list-style-type: none"><li>-să manifeste grijă față de mediu, prin exersarea unor comportamente proactive;</li><li>-să identifice tipurile de poluări;</li><li>-să propună demersuri de utilizare ecologică a spațiilor din cadrul școlii;</li><li>-să enumere acțiuni de prevenire a poluării.</li></ul>	<ul style="list-style-type: none"><li>-prezentare PPT cu informații despre cum este posibilă protejarea mediului;</li><li>-acțiuni de ecologizare în curtea școlii și în părculețul de joacă din apropiere</li><li>-vizionarea filmului animat: <i>Poluare pe înțelesul copiilor</i>.</li><li>-realizarea unor afișe cu mesaje ecologice;</li><li>-discuții;</li><li>-vizionarea filmului animat: <i>Povestea bidonului de plastic</i></li><li>-vizionarea videoclipului ”Să vindecăm planeta!”</li></ul>	<ul style="list-style-type: none"><li>-<a href="#">Despre mediul înconjurător</a> <a href="#">Poluarea pe înțelesul copiilor</a>  <a href="#">Sa protejam natura!</a>  <a href="#">Educatie ecologica - YouTube</a></li><li>-cartoane, creioane colorate, hârtii colorate, foarfeci, lipici;</li><li>-<a href="#">povestea sticlei de plastic - YouTube</a></li> <li><a href="#">SĂ VINDECĂM PLANETA!</a>  <a href="#">RECICLAREA pe înțelesul copiilor</a>  <a href="#">   educație ecologică - YouTube</a></li></ul>
2.	MARȚI 23.04.2024	<b>Micii ecologiști</b>	<ul style="list-style-type: none"><li>-să identifice soluții optime pentru prevenirea și ameliorarea poluării mediului;</li></ul>	<ul style="list-style-type: none"><li>-confeccionarea unor coșuri din materiale reciclabile (cutii smântână, găleți muștar plastic de la restaurante/fast-food) pentru colectarea selectivă a hârtiei, plasticului, gunoiului menajer.</li></ul>	<ul style="list-style-type: none"><li>Materiale reciclabile, foarfece, hârtie glasată</li><li>Documentar-<a href="#">O scurtă istorie a hârtiei</a></li><li><a href="https://www.youtube.com/watch?v=KKoVjkW9xUI">https://www.youtube.com/watch?v=KKoVjkW9xUI</a></li></ul>

		<p>-să enumere consecințele poluării mediului;</p> <p>-să selecteze deșeurile;</p> <p>-să confecționeze obiecte din materiale reciclabile;</p>	<p>-Jocuri în aer liber.</p> <p>-excursie virtuală;</p> <p>-vizionarea filmului animat: <i>Coșofana colecționară</i>;</p> <p>- vizionarea filmului animat: <i>O scurtă istorie a hârtiei</i></p> <p>-confecționarea unor suporturi de creioane din tuburile de hârtie igienică</p> <p>-să audieze cântece despre natură și ecologie.</p>	<p><a href="https://pentruprieteni.com/util/saptamana-verde-zeci-de-locuri-speciale-pe-care-le-poti-explora-de-la-scoala/?fbclid=IwAR0AduleumIrl7hJRNrwZ7jrQe987JG7_Y57s7IERaxke-KmqIJleRaKHZE">https://pentruprieteni.com/util/saptamana-verde-zeci-de-locuri-speciale-pe-care-le-poti-explora-de-la-scoala/?fbclid=IwAR0AduleumIrl7hJRNrwZ7jrQe987JG7_Y57s7IERaxke-KmqIJleRaKHZE</a></p> <p><a href="#">cotofana colectionara - YouTube</a></p> <p><b>-cutii de carton, carioci;</b></p> <p><a href="#">-O scurtă istorie a Hârtiei - Aventurile lui LittleEdu - YouTube</a></p> <p><a href="#">Natura si ecologie - Cantece pentru copii in limba romana - YouTube</a></p>	
3.	MIER CURI 24.04.2024	Colțul verde din casa/clasa mea	<p>-să manifeste interes pentru crearea unui mediu mai sănătos;</p> <p>-să confecționeze obiecte din materiale reciclabile;</p>	<p>-planta flori alături de părinți/cadre didactice, vor realiza diferite desene cu flori de toamnă.</p> <p>-Jocuri în aer liber.</p> <p>-vizionarea filmului animat: <i>Poveste ecologică</i></p> <p>-confecționare de obiecte din materiale reciclabile;</p> <p>-realizarea de pliante cu mesaje ecologice, reguli de comportare pentru proteja mediului</p> <p>-jocuri pe platforma wordwall</p> <p>Elevii vor semăna și planta semințe alături de părinți.</p>	<p>Resurse materiale: mănuși, semințe, ghivece vechi, stropitori, saci menajeri, laptop conectat la internet</p> <p><a href="#">Poveste ecologica/Si tu poti fi supererou! /micii ecologisti/reciclare/Ziua Mediului - YouTube</a></p> <p>-hârtie, culori, marker, foi colorate, carioci, foi xerox, laptop, telefoane;</p> <p><a href="#">-Reciclează - Sortare în funcție de grup (wordwall.net)</a></p> <p>-semințe de flori și legume, pahare de unică folosință, pământ;</p>

				Concurs de fotografie „Colțul verde din casa mea”	
4.	JOI 25.04.2024	<b>Alimentația sănătoasă</b>	<p>-să identifice produsele sănătoase care fac parte din piramida alimentelor;</p> <p>-să pregătească o salată de fructe, respectând regulile de igienă ale alimentelor și a obiectelor cu care lucrează, inclusiv a mâinilor;</p> <p>-să realizeze corect o listă de meniu sănătos;</p>	<p>-Desenare piramida alimentelor</p> <p>-Realizarea unui meniu echilibrat (pe o zi)</p> <p>-Pregătirea unui desert sănătos/salată de fructe</p> <p>-vizionarea filmului animat: <i>De ce trebuie să mâncăm legume?</i></p> <p>-discuții;</p> <p>- realizarea piramidei alimentelor</p> <p>-JOC: <i>La piață</i>;</p> <p>-jocuri Wordwall sau alte platforme educaționale.</p> <p>-vizionarea videoclipului ”Povestea fructelor”</p>	<p>Produse alimentare, imagini, prezentare PPT, liste de cumpărături</p> <p><u><a href="#">-De ce trebuie să mâncăm LEGUME? - Aventurile lui LittleEdu - YouTube</a></u></p> <p>-produse alimentare, imagini, prezentare PPT, legume, fructe, hârtii colorate, creioane colorate, carioci, semințe de flori și legume, pahare de unică folosință, pământ;</p> <p><u><a href="#">Visul lui PitiClic - Despre fructe   Povestea fructelor - Bing video</a></u></p>

<p>VINERI 26.04.2024</p>	<p><b>Să protejăm natura!</b></p>	<p>-cunoașterea și aplicarea normelor și regulilor de protecție, ocrotire și salvare a mediului înconjurător, conștientizând impactul schimbărilor climatice asupra acestuia;</p> <p>-să-și dezvolte dragostea față de frumusețile naturii;</p>	<p>-vizionarea filmulețului animat: <i>Să protejăm natura</i>;</p> <p>-observarea mediului înconjurător, discuții pe marginea celor observate, identificarea elementelor naturii și descrierea lor;</p> <p>Concurs de desene,afișe</p>	<p>-Să protejăm natura! 🌳♻️🌍   poluarea   reciclare   educație ecologică</p> <p>- YouTube</p> <p>-hârtie, culori, marker, foi colorate, carioci, foi xerox,</p> <p>-<a href="https://www.twinkl.ro/resource/amp/saptamana-verde-pachet-cu-resurse-ro1-t-1652425052">https://www.twinkl.ro/resource/amp/saptamana-verde-pachet-cu-resurse-ro1-t-1652425052</a></p>
------------------------------	-----------------------------------	---	--	---


NOTĂ: *Calendarul general al activităților poate să fie îmbunătățit la nivelul fiecărei formațiuni de studiu.*

*Intervalul orar este stabilit la nivelul fiecărei formațiuni de studiu, de comun acord cu elevii și părinții.*

Întocmit,

Coordonatori activități:

Clasa Pregătitoare-Prof.înv.primar:Dungan Valentina Roxana 

Clasa I-Prof.înv.primar:Ionașcu Elena Diana 

Clasa a II-a -Prof.înv.primar:Flondor Simona Daniela 

Clasa a III-a -Prof.înv.primar:Crețoiu Andreea 

Clasa a IV-a -Prof.înv.primar:Drăgănescu Elena Claudia 